

## Rápido, silencioso e eficiente

O aspirador GU é silencioso (54 dB), cómodo e fácil de usar. O operário consegue transportar facilmente o aspirador em funcionamento, com uma postura correcta evitando a fadiga, graças à sua grande manobrabilidade da pega. O seu desenho permite uma posição totalmente horizontal, pensada para limpar de baixo de móveis e em áreas com pouco espaço. Também dispõe de um tubo para aspirar outro tipo de zonas como cortinas.







- Fácil de utilizar, leve (8kg) e com uma pega cómoda para um fácil transporte de um local para outro.
- Desenho que permite adoptar uma posição horizontal para limpeza sob móveis.
- Mangueira com tubo incorporado para aspirar em sítios de difícil alcance.
- Design ergonómico e robusto.
- Baixo nível de ruído (54 dB) para utilização em zonas sensíveis ao ruído, por exemplo em hotéis.



Picture shown may not represent model quoted

A gama renovada de aspiradores verticais GU 355 / GU 455 é ideal para hotéis, instituições, escritórios, cinemas e superfícies com alcatifas. Este aspirador tem um desenho que facilita a limpeza em zonas difíceis com uma grande eficácia.

● Standard equipment

Included accessories		Ref. no.	Min. required	GU 355 DUAL (PREMIUM)	GU 455 DUAL (PREMIUM)
	BOCAL DE ESTOFOS				
	BOCAL DE TEXTEIS	147 1205 500	1	•	•
	BOCAL DE FENDAS				
	TUBO DE CANTOS	147 1203 500	1	•	•
	TUBO				
	TUBO EXTENSIVEL	147 0851 500	1	•	•
	Mangueira				
	MANGUEIRA ELASTICA NEGRA	147 0950 500	1	•	•
	Escova Cilindrica				
	ESCOVA 12" GU 305	147 0930 500	1		
	ESCOVA 15" GU 355	147 0930 510	1	•	
	ESCOVA 18" GU 455	147 0930 520	1		•
	Filtro				
	FILTRO DE SAIDA	147 0966 500	0		
	FILTRO HEPA H13	147 1250 600	1	•	•

## Rápido, silencioso e eficiente



Model	GU 355 DUAL (PREMIUM)	GU 455 DUAL (PREMIUM)
Ref. no.	906 0401 010	906 0501 010

## PRODUCT FEATURES






SACO PÓ DUPLA CAPA, 2 PCS	•	•
INDICADOR DE SACO CHEIO	•	•
ACESSÓRIOS NO INTERIOR	•	•
ASA AJUSTÁVEL	•	•

Technical specifications	GU 355 DUAL (PREMIUM)	GU 455 DUAL (PREMIUM)
POTÊNCIA (W)	1200	1200
CAUDAL (L/SEG)	44	44
VÁCUO (KPA)	24	24
VOLTAGEM (V)	220-240	220-240
COMPRIMENTO DO CABO (M)	15	15
PESO (KG)	8.5	8.5
VÁCUO NO BOCAL (KPA)	24	24
CAPACIDADE DEPÓSITO (L)	-	-
CAPACIDADE DE SACO P/ PÓ (L)	4	4
SUPERFÍCIE FILTRO PRINCIPAL (CM2)	2400	2400
POTÊNCIA ASPIRAÇÃO TERMINAL TUBO (W)	150	150
VELOCIDADE DA ESCOVA (RPM)	3500	3500
DIÂMETRO DA ESCOVA (MM)	65	65
PRESSÃO SONORA (DB(A) BS 5415)	62	62
NÍVEL POTÊNCIA SONORA (DB(A) IEC 704)	80	80
DIÂMETRO DA MANGUEIRA (MM)	35	35
COMPRIMENTO DA MANGUEIRA (M)	1.8	1.8
CLASSE DE PROTEÇÃO IP	IP20	IP20
COMPRIMENTO X LARGURA X ALTURA (CM)	33x35.5x121	33x45.5x121

● Standard equipment, ○ Supplementary accessories, □ Mountable equipment

Accessories		Ref. no.	Min. required	GU 355 DUAL (PREMIUM)	GU 455 DUAL (PREMIUM)
	TUBO				
	TUBO EXTENSIVEL	147 0851 500	1	•	•
	Escova Cilindrica				
	ESCOVA 12" GU 305	147 0930 500	1		
	ESCOVA 15" GU 355	147 0930 510	1	•	
	ESCOVA 18" GU 455	147 0930 520	1		•

## Rápido, silencioso e eficiente

Accessories		Ref. no.	Min. required	GU 355 DUAL (PREMIUM)	GU 455 DUAL (PREMIUM)
	Mangueira				
	MANGUEIRA ELASTICA NEGRA	147 0950 500	1	•	•
	Filtro				
	KIT PRE FILTRO	147 0960 500	1	○	○
	FILTRO DE SAIDA	147 0966 500	0	○	○
	FILTRO HEPA H13	147 1250 600	1	•	•
	Saco				
	PACK10 SACOS 408 X78 10UD	147 1058 500	1	○	○
	SACO DE TELA	147 1059 500	1	○	○
	BOCAL DE FENDAS				
	TUBO DE CANTOS	147 1203 500	1	•	•
	BOCAL DE ESTOFOS				
	BOCAL DE TEXTEIS	147 1205 500	1	•	•